

**産業用汎用電気機器の出荷実績
2022年3月度、第IV四半期(1~3月) 及び 2021年度**

JEMAでは、わが国重電産業の景況を、産業用汎用電気機器の市場動向を通して把握していただくことを目的に、JEMA会員独自で実施している重電機器自主統計を公表しています。

本ニュースリリースでは、「2022年3月度」、「第IV四半期(1~3月)」、「2021年度」における産業用汎用電気機器の出荷実績を公表します。

3月度の出荷実績**【概況】**

産業用汎用電気機器の3月度出荷金額は911億円、前年同月比(以下前年比と略記)113.8%となり、15ヵ月連続のプラスとなった。統計を公表している2010年度以降で過去最高の出荷金額となった。

【回転・駆動機器】

回転・駆動機器の出荷金額は343億円、前年比114.4%となり、16ヵ月連続のプラスとなった。

- ・三相誘導電動機(75kW以下)は67億円、前年比113.9%となり、14ヵ月連続のプラスとなった。
- ・汎用インバータは64億円、前年比98.4%とマイナスになった。
- ・サーボモータ(アンプを含む)は、半導体、電子部品関連業界の活発な設備投資により211億円、前年比120.6%となり、17ヵ月連続のプラスとなった。輸出は98億円、同122.6%となり、22ヵ月連続のプラスとなった。輸出は統計を公表している2010年度以降で過去最高の出荷金額となった。

【配電・制御機器】

配電・制御機器の出荷金額は372億円、前年比118.7%となり、12ヵ月連続のプラスとなった。

- ・標準変圧器(2,000kVA以下)は80億円、前年比109.4%となり、11ヵ月連続のプラスとなった。
- ・プログラマブルコントローラは155億円、前年比135.6%となり、12ヵ月連続のプラスとなった。輸出は76億円、同155.9%となり、12ヵ月連続のプラスとなった。輸出は統計を公表している2010年度以降で過去最高の出荷金額となった。

2021年度 第IV四半期(1~3月)の出荷実績

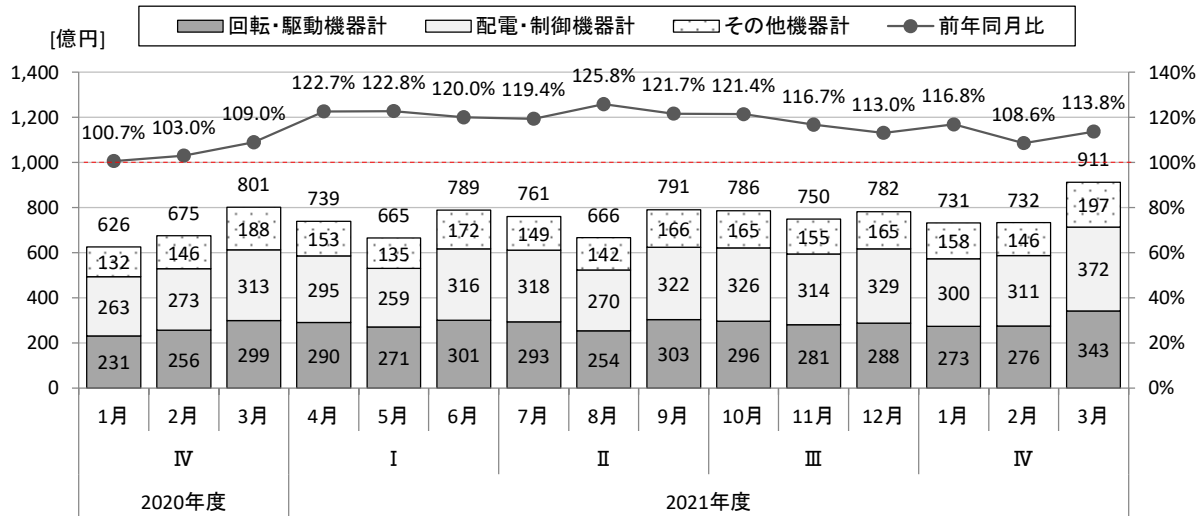
2021年度 第IV四半期(1~3月)の出荷額合計は2,375億円、前年同期比113.0%となり、5四半期連続のプラスとなった。統計を公表している2010年度以降で過去最高の出荷金額となった。

2021年度の出荷実績

2021年度の出荷額合計は9,104億円、前年度比118.2%となり、4年ぶりのプラスとなった。統計を公表している2010年度以降で過去2番目(過去最高は2017年度9,224億円)の出荷金額となった。前年度は新型コロナウイルス感染症の影響による需要減により低調であったが、半導体、電子部品関連業界の活発な設備投資が回復を牽引し、高水準となった。

月別推移

産業用汎用電気機器の出荷実績



産業用汎用電気機器出荷実績 月別推移

(単位: 億円)

上期		4月	5月	6月	7月	8月	9月	上期計
	出荷合計		739	665	789	761	666	791
前年比		122.7%	122.8%	120.0%	119.4%	125.8%	121.7%	121.9%
回転・駆動機器計		290	271	301	293	254	303	1,712
前年比		134.0%	138.7%	127.2%	128.7%	141.2%	136.5%	134.0%
配電・制御機器計		295	259	316	318	270	322	1,781
前年比		107.6%	109.3%	114.4%	121.0%	120.0%	115.6%	114.6%
その他機器計		153	135	172	149	142	166	918
前年比		137.8%	123.6%	118.7%	102.0%	114.0%	111.0%	116.7%
下期		10月	11月	12月	1月	2月	3月	下期計
	出荷合計		786	750	782	731	732	911
前年比		121.4%	116.7%	113.0%	116.8%	108.6%	113.8%	114.9%
回転・駆動機器計		296	281	288	273	276	343	1,757
前年比		133.9%	128.7%	118.8%	118.0%	107.7%	114.4%	119.6%
配電・制御機器計		326	314	329	300	311	372	1,951
前年比		120.2%	114.5%	112.1%	114.2%	114.0%	118.7%	115.7%
その他機器計		165	155	165	158	146	197	986
前年比		105.7%	103.2%	105.8%	120.2%	100.0%	104.5%	106.2%

※各数値は単位未満を四捨五入しているため、合計値が一致しないことがある。

産業用汎用電気機器出荷統計の凡例

■対象(産業用汎用電気機器)

標準仕様で生産する量産品である産業用汎用電気機器を調査対象としております。

流通は代理店経由が多く、需要先は民需製造業の生産設備を中心に多岐にわたります。

産業用汎用電気機器は、回転・駆動機器、配電・制御機器に区分され、製品ごとの出荷実績額を把握することができます。

■公表の内容

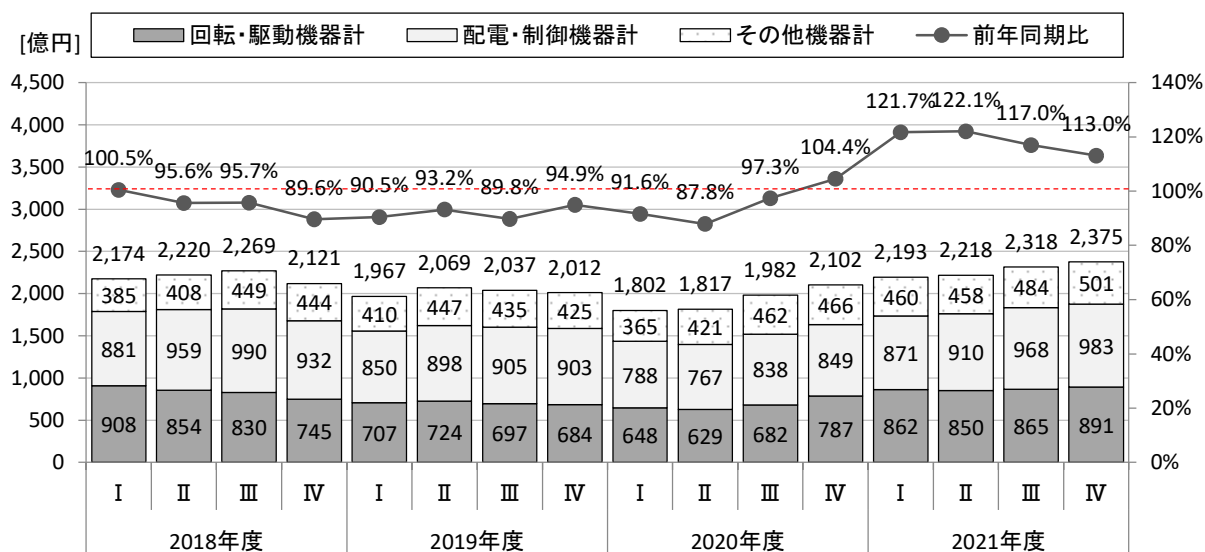
単月の産業用汎用電気機器全体の出荷実績額、主要製品の輸出を把握することで、国内外の市場動向をより早く掴むことが出来ます。また、産業用汎用電気機器の出荷実績では直近の国内外の景況の判断材料として活用できます。

■公表の種類

JEMA 会員独自で実施している自主統計を月次で公表致します。

四半期別推移

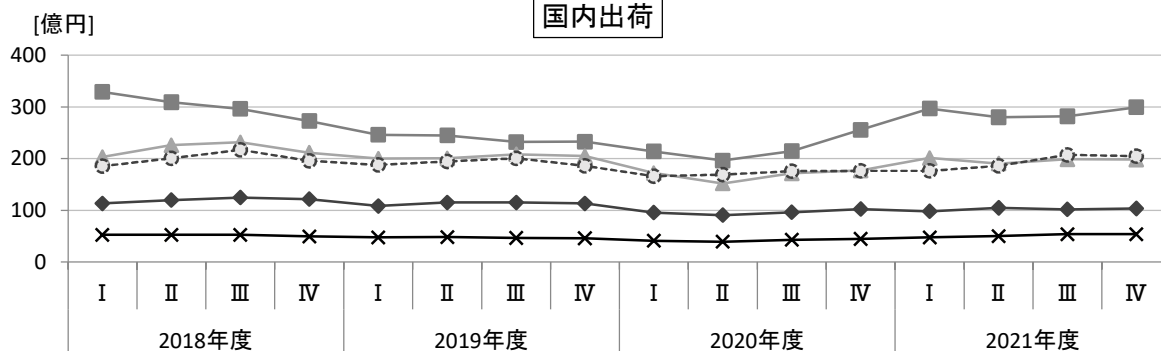
産業用汎用電気機器の出荷実績



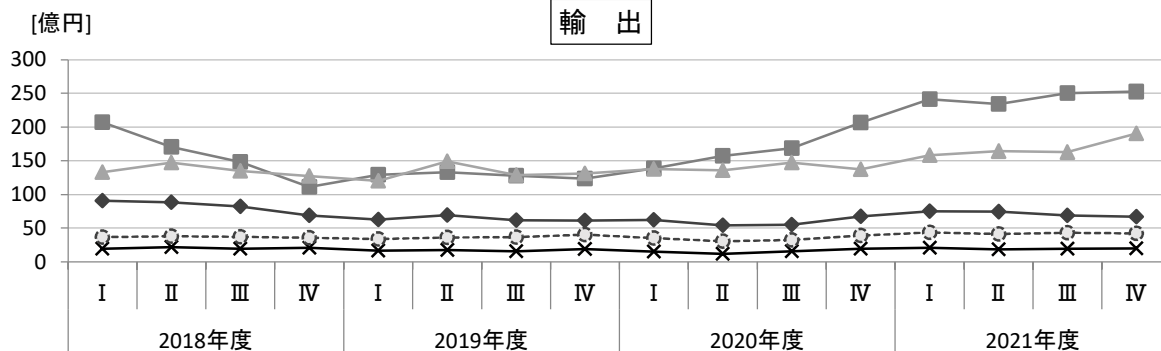
主要機器の出荷実績



国内出荷

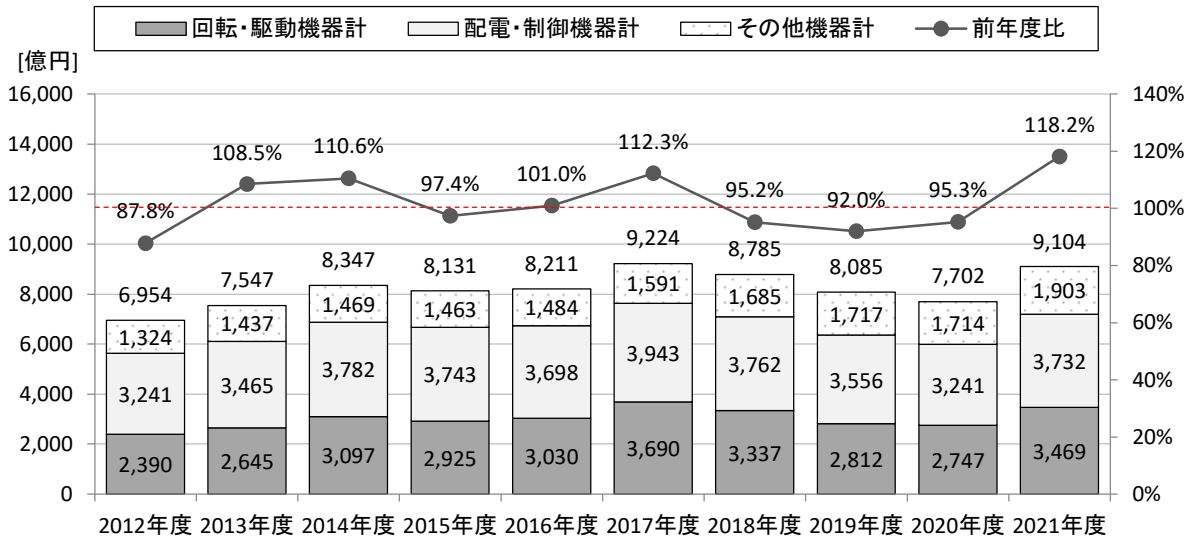


輸出



年度別推移

産業用汎用電気機器の出荷実績



本資料に関する弊社問い合わせ先

TEL: 03-3556-5882

企画部 統計課