

## News Release

2016年7月28日  
一般社団法人 日本電機工業会 (JEMA)

### 産業用汎用電気機器の出荷実績 2016年6月度及び第 I 四半期(4~6月)

JEMAでは、わが国の重電産業に関する基礎資料のうち、重電機器における産業用汎用電気機器の市場動向等をより早くお伝えし、重電産業の景況を把握して頂くために、JEMA 会員独自で実施している重電機器の自主統計を一般に公表しております。

ここに、産業用汎用電気機器の「6 月度」及び「第 I 四半期(4-6 月)」の出荷実績を公表致します。

#### 6 月度の出荷実績

産業用汎用電気機器の 6 月度出荷実績は 677 億円(前年同月比 91.4%)となり、11 ヶ月連続で前年同月比減少となった。( \* 以下、前年同月比は「同」と略記)

・中国を中心としたアジア経済の先行き不透明感が継続しており、輸出はアジア向けを中心に同減少、国内向けも国内設備投資の伸び悩みから同減少となった。

#### 【回転・駆動機器】

6 月度の出荷額は 248 億円(同 85.9%)となり、11 ヶ月連続で同減少となった。

・三相誘導電動機(75kW 以下)では、国内設備投資が伸び悩み、12ヶ月連続で同減少となった。

・汎用インバータでは、国内、輸出とも同減少で、全体では 4 ヶ月連続で同減少となった。

・サーボモータ(アンプを含む)では、半導体製造装置、工作機械向けの低調が継続しており、国内、輸出ともに同減少で、全体では 11 ヶ月連続で同減少となった。

#### 【配電・制御機器】

6 月度の出荷額は 305 億円(同 93.4%)となり、3 ヶ月連続で同減少となった。

・標準変圧器(2000kVA 以下)では、太陽光発電用受電設備向けの需要があるものの、3 ヶ月連続で同減少となった。

・プログラマブルコントローラでは、国内、輸出とも同減少となった。

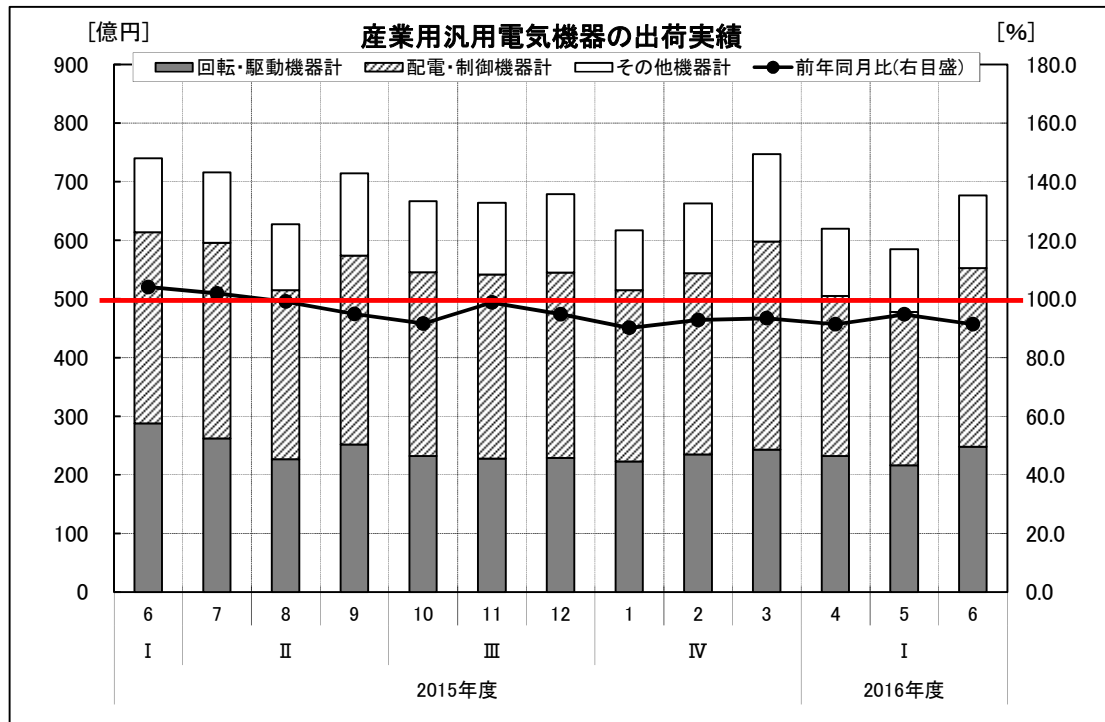
#### 2016 年度 第 I 四半期(4~6 月)産業用汎用電気機器出荷実績

2016 年度 第 I 四半期(4-6 月)の出荷額合計は 1,881 億円(前年同期比 92.4%)と、国内、輸出ともに減少し、4 四半期連続で前年同期比減少となった。( \* 以下、前年同期比は「同」と略記)

・主要機器の汎用インバータ、サーボモータ(アンプを含む)、プログラマブルコントローラ、電磁開閉器、低圧遮断器のすべてにおいて国内、輸出ともに同減少となった。

・中国を中心としたアジア経済の先行き不透明感が継続、アジア向けを中心に輸出は同減少、国内向けも設備投資の伸び悩みから同減少となった。

【月別推移】



産業用汎用電気機器出荷実績月別推移

単位: 金額[億円]、前年比[%]

	2016/4	5	6	7	8	9	2016年度 上期
出荷合計	620	585	677				1,881
前年比	91.3	94.7	91.4				92.4
回転・駆動機器計	232	216	248				695
前年比	87.8	88.8	85.9				87.4
配電・制御機器計	273	262	305				841
前年比	90.3	97.7	93.4				93.6
その他機器計	115	107	124				346
前年比	102.4	100.8	98.7				100.5

(注)各数値は単位未満を四捨五入している、その合計値は一致しないことがある。

産業用汎用電気機器出荷統計の凡例

■対象(産業用汎用電気機器)

標準仕様で生産する量産品である産業用汎用電気機器を調査対象としております。  
 流通は代理店経由が多く、需要先は民需製造業の生産設備を中心に多岐にわたります。  
 産業用汎用電気機器は、回転・駆動機器、配電・制御機器に区分され、製品ごとの出荷実績額を把握することができます。

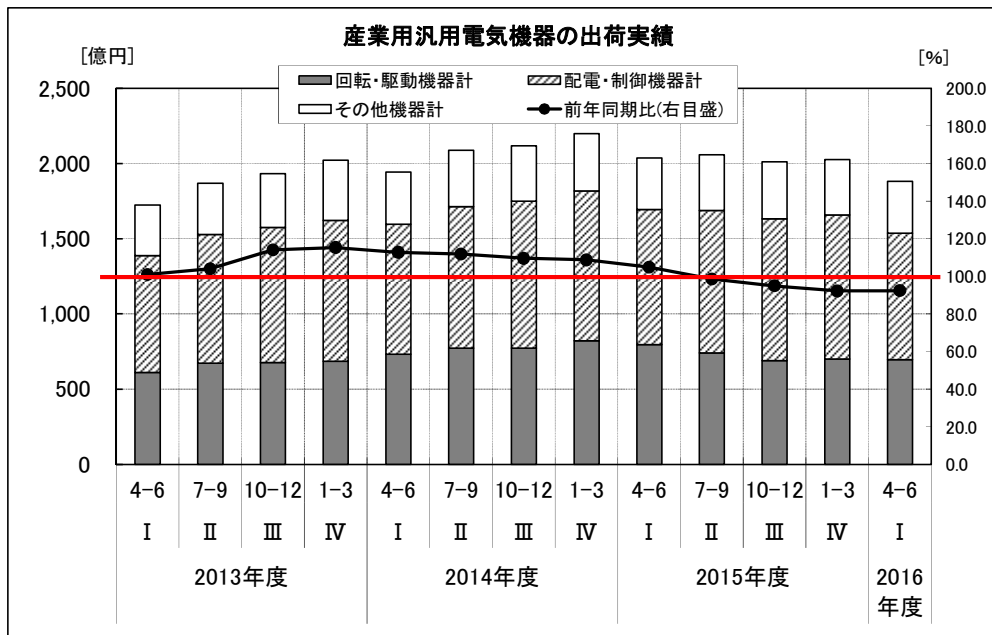
■公表の内容

単月の産業用汎用電気機器全体の出荷実績額、主要製品の輸出を把握することで、国内外の市場動向をより早く掴むことが出来ます。また、産業用汎用電気機器の出荷実績では直近の国内外の景況の判断材料として活用できます。

■公表の種類

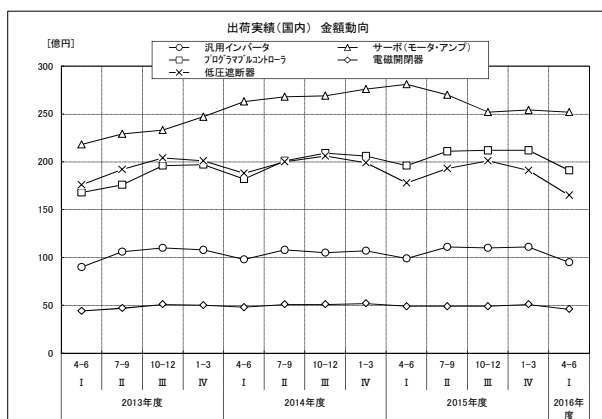
JEMA 会員独自で実施している自主統計を月次で公表致します。

## 【四半期別推移】

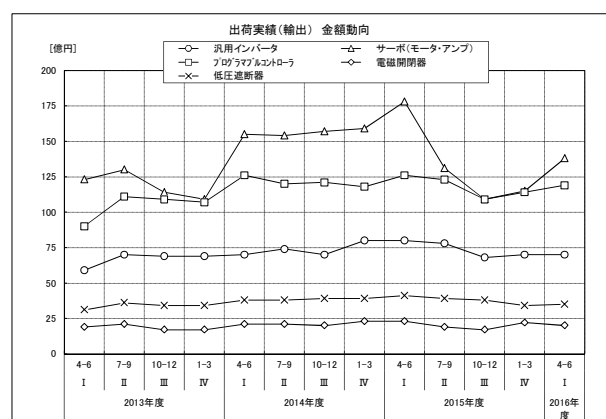


## ■主要機器の推移

### 国内



### 輸出



本資料に関する弊会問い合わせ先

TEL:03-3556-5885

重電部調査統計課